



«Роль женщин в продвижении социальных и экологических инновациях»

Азамат Усубалиев, Программный специалист, ПРООН

ЗАСЕДАНИЕ ДИАЛОГА ЖЕНЩИН СТРАН ЦА

23 Мая 2024, Бишкек

Индекс Человеческого Развития



Положительная динамика ИЧР была обусловлена в первую очередь изменением валового национального дохода (ВНД) на душу населения - рост на 5,27% в 2022 году по сравнению с 2021 годом.

Примечательно, что ВНД на душу населения среди женщин вырос больше (+6,99 %), чем среди мужчин (+4,31 %).

Далее, положительные изменения наблюдались в продолжительности жизни: если в 2021 году она составляла 69,98 года, то в 2022 году - 70,48 года. Среди женщин рост продолжительности жизни несколько опережает рост продолжительности жизни мужчин, составляя 0,58 года и 0,42 года соответственно.

Kyrgyzstan

2021 HDI value 0,696

HDI change from 2020 +0,005

Life expectancy at birth 70,0 years

Expected years of schooling 13,0 years

Mean years of schooling 12,0 years

Gross National Income per capita 4 542 (constant 2017 PPP\$)

Kyrgyzstan

2022 HDI value 0,701

HDI change from 2021 +0,005

Life expectancy at birth 70,5 years

Expected years of schooling 13,0 years

Mean years of schooling 12,0 years

Gross National Income per capita 4 782 (constant 2017 PPP\$)

Гендерный разрыв



Индекс гендерного развития (ИГР) для Кыргызстана в 2022 году оценивается в 0,975. Значение ИГР для женщин составляет 0,690 по сравнению с 0,707 для мужчин.

Значительные различия наблюдаются в ожидаемой продолжительности жизни при рождении (ожидаемая продолжительность жизни женщин на 8,7 года выше, чем у мужчин) и величине ВВП на душу населения (у мужчин на 79,3 % выше, чем у женщин).


Kyrgyzstan

2022 GDI value			0,975
GDI change from 2021			+0,003
	Female	Male	Gender gap
HDI Value	0,690	0,707	-0,017
Life Expectancy at Birth	74,9 years	66,2 years	8,7 years
Expected Years of Schooling	13,2 years	12,8 years	0,3 years
Mean Years of Schooling	11,9 years	12,0 years	-0,2 years
Gross National Income Per Capita (2017 PPP\$)	3 442	6 170	-2 728

Согласно Индексу Гендерного Неравенства, значительный разрыв в уровне участия в рынке труда между мужчинами (78,0%) и женщинами (52,5%) по-прежнему вызывает тревогу.

GII in comparison 1990 – 2022

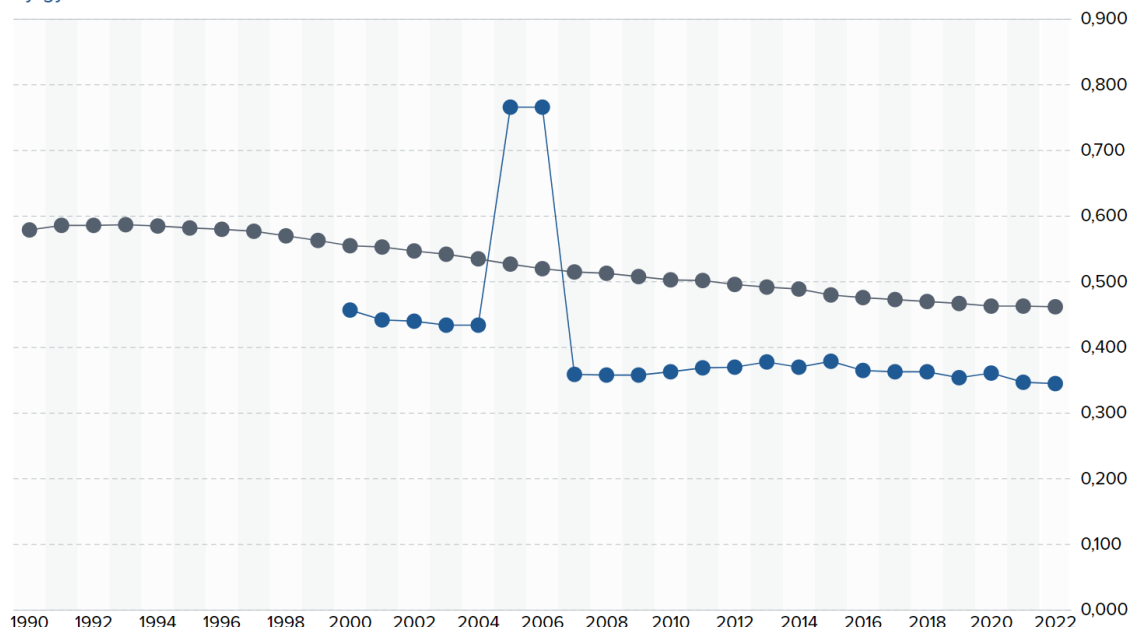
ADD COUNTRY TO COMPARE



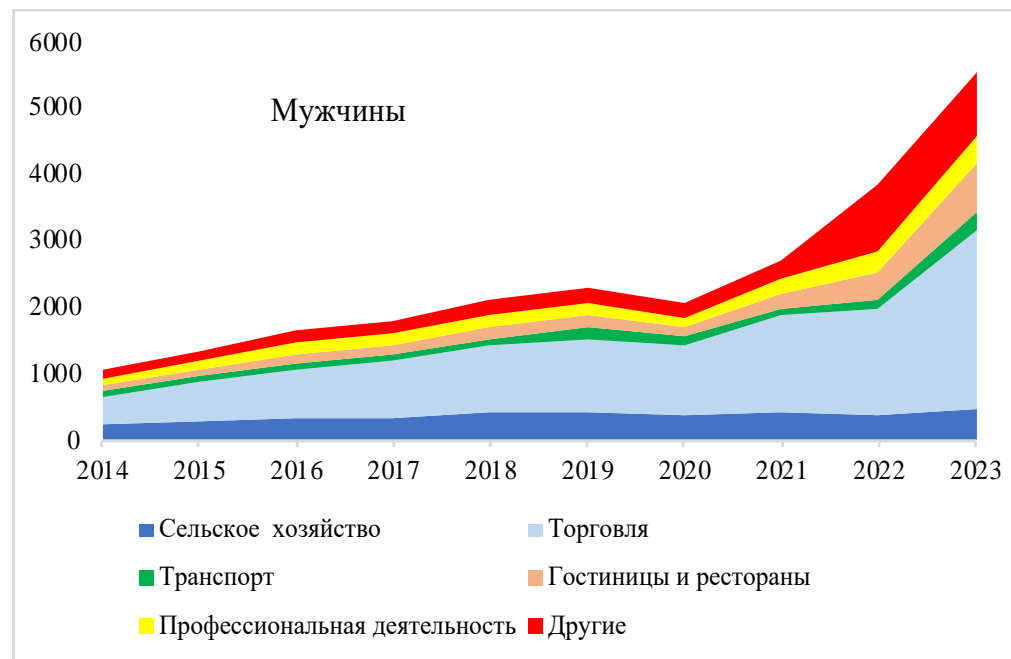
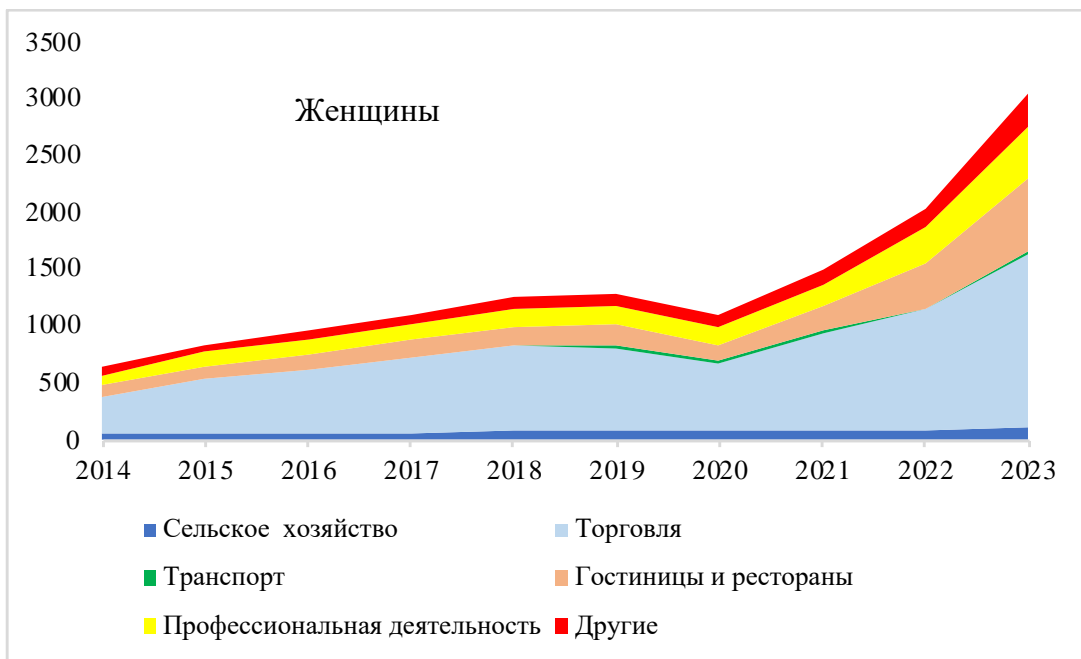
+ ADD A COUNTRY

Note: the lower GII values represent a better performance regarding gender inequality.

Kyrgyzstan World

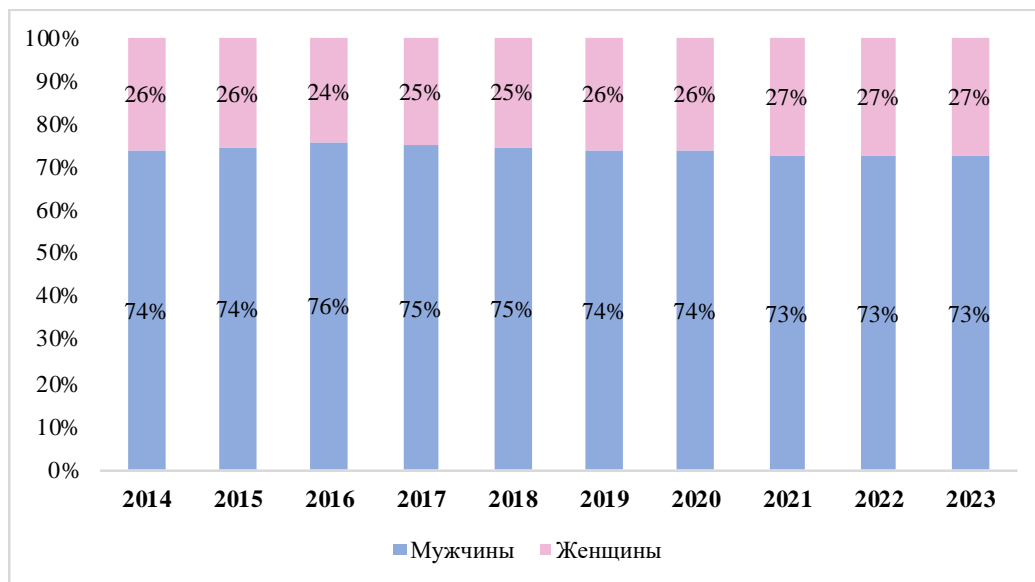


Секторальные разрезы

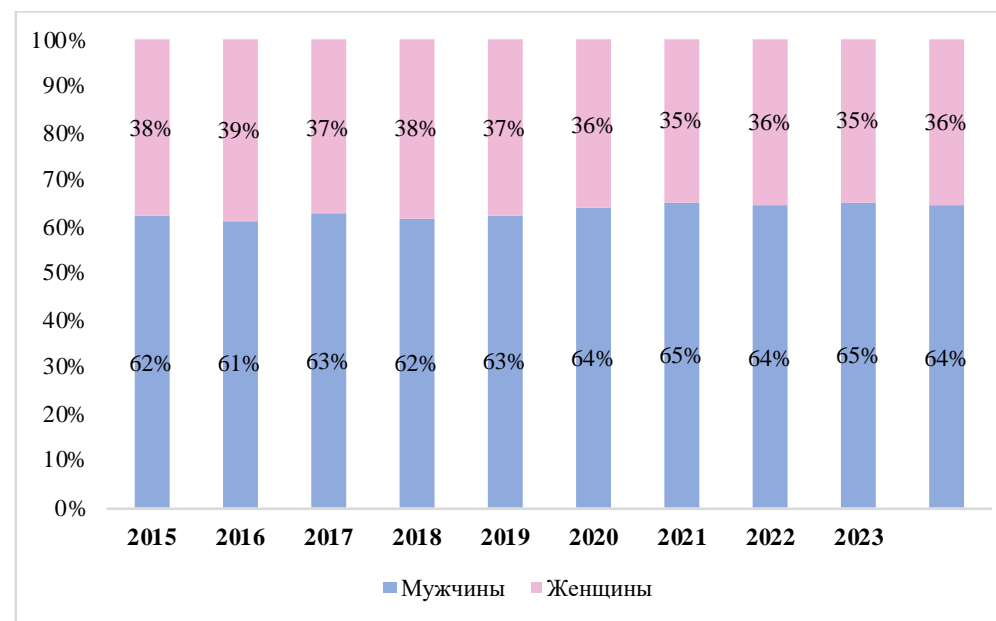


Налоговые поступления

Удельная доля мужчин и женщин среди индивидуальных предпринимателей, в процентах



Уплаченные налоги индивидуальными предпринимателями по полу, в процентах



Ключевые барьеры для сокращения гендерного разрыва



- Социо-культурный
 - Ограничения на трудоустройство
 - Издержки при осуществлении предпринимательской деятельности
- Грамотность
 - Цифровая
 - Финансовая
- Отсутствие данных для принятия решений

Ключевой фокус ПРООН

Продвижение гендерного равенства является ключевым элементом работы ПРООН. Мы верим, что невозможно достичь устойчивого развития без активного участия женщин.



В сфере туризма подписано
114 контрактов/соглашений
о сотрудничестве

Из них реализовано

67
на сумму
509,000
долларов США



Подписано
7 экспортных
контрактов



на общую сумму

1.7 миллионов
долларов США

Экспортными рынками
являются Катар и Китай.

